


CarpetPro

Čistilo za preprogo RM 760 Prah




⚠ OPOZORILO

To je le kratko navodilo! Pred uporabo čistila preberite napotke o proizvodu in upoštevajte varnostne napotke na etiketi proizvoda. Upoštevajte navodilo za doziranje na etiketi proizvoda.

V primeru neupoštevanja varnostnih napotkov lahko pride do poškodb na čiščenem objektu in do nevarnosti za okolje, uporabnika in druge osebe.

Priprava


1



- A Pred čiščenjem preprogo temeljito posesajte in odstranite grobo umazanijo.
- B Glede na zeleno površino uporabe dodajte v posodo ustrezno količino prahu (100g/10l ali merilni lonček na rezervoar) in zmešajte z ustrezno količino vode.
- C Mešanico čistilnega sredstva nalijte v rezervoar za svežo vodo.

Čiščenje

2




- A Trdovratne madeže predhodno obdelajte in odstranite.
- B Rahla umazanija: Raztopino čistilnega sredstva v eni delovni fazi napršite in posesajte. Močna umazanija: Raztopino čistilnega sredstva razpršite in pustite učinkovati. V drugem koraku površino ponovno napršite in istočasno posesajte.
- C Pustite, da se površina popolnoma posuši.

Napotek

Časi sušenja so odvisni od prostorske klime in lastnosti preproge.

Po čiščenju

3



- A Po končanem delu pribor, delovni material in stroje skrbno očistite.
- B Preprogo ob naslednjem vzdrževalnem čiščenju temeljito posesajte.